

Bisnode DS mobile – manual

FÖR ENKLARE KREDITBESLUT I NORDEN – DIREKT I MOBILEN

Välkommen till Bisnode DS mobile, verktyget som gör att du kan ta nordiska kreditbeslut var du än befinner dig. Här får du instruktioner för hur du enkelt sparar ner appen och tar dina beslut direkt i smartmobilen.

FÖR DIG SOM HAR IPHONE

För Iphone är Bisnode DS mobile en mobilanpassad webbplats, inte en app. Skriv in den här adressen i webbläsaren i din mobil:

<https://mobile.soliditet.com/ds>

För att lätt hitta tillbaka till Decision Support skapar du en genväg till Bisnode DS mobile i form av en ikon direkt på hemskärmen tillsammans med dina andra appar.

SÅ HÄR GÖR DU

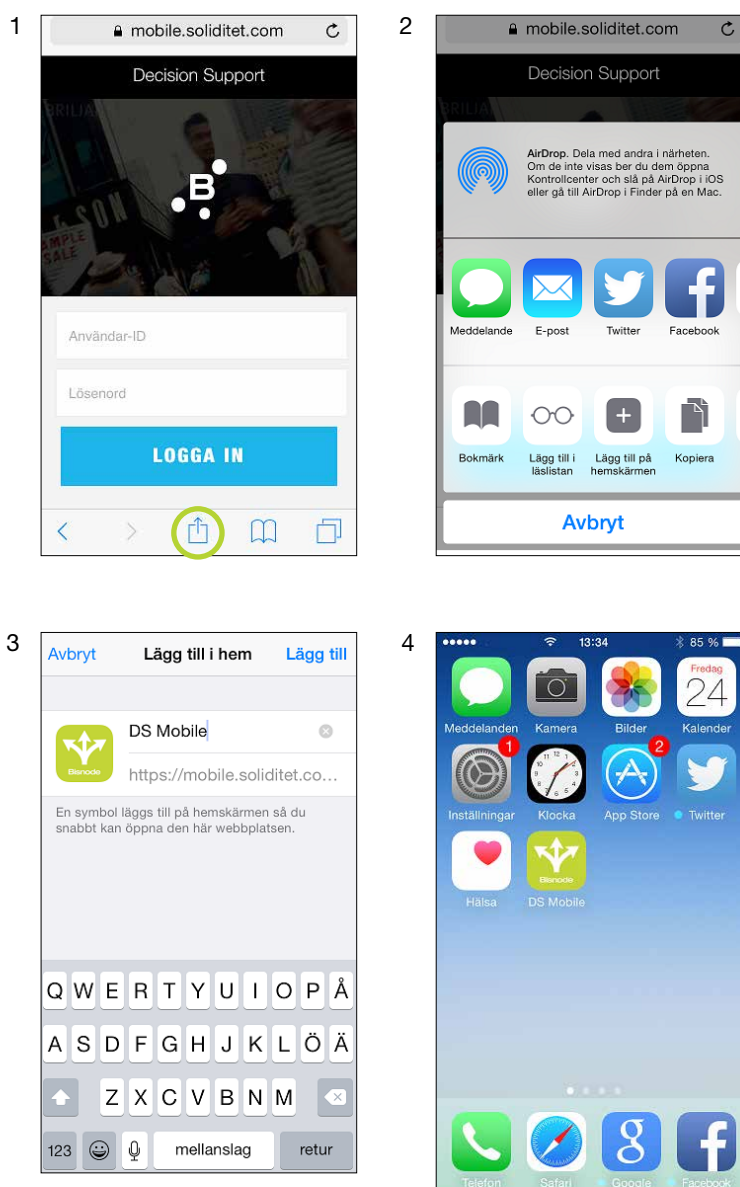
1. Klicka på symbolen för att lägga till bokmärke i den nedre menyn på skärmen.
2. Välj Lägg till på hemskärmen.
3. Döp bokmärket till DS Mobile.
4. Nu ska appen ligga på din skärm.

Har du använt Bisnodes tjänster tidigare?

Logga in med hjälp av det användar-id du brukar använda hos Bisnode.

Har du inte använt Bisnodes tjänster tidigare?

Logga in på www.bisnode.com och godkänn våra allmänna villkor. Byt engångslösenordet som du har fått från Bisnodes kundservice via e-post till ett eget personligt lösenord. Sedan är det bara att logga in direkt i appen på mobilen.



För dig som har Androidmobil

Ladda ner appen Bisnode DS mobile på Google Play (hette förut Android Market). Systemkrav för Android: 2.3.7 och uppåt. Har du en äldre version behöver du uppgradera din mobiloperativsystem.

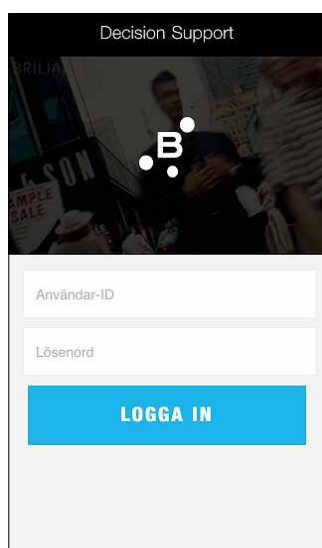
Har du använt Bisnodes tjänster tidigare?

Logga in med hjälp av det användar-id du brukar använda hos Bisnode.

Har du inte använt Bisnodes tjänster tidigare?

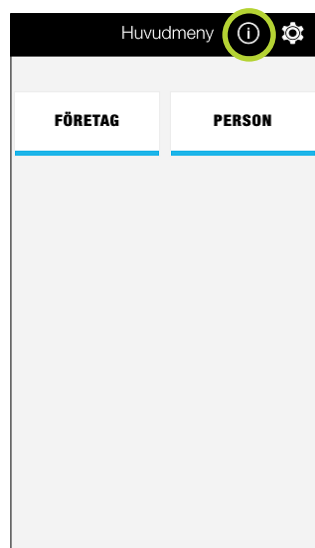
Logga in på www.bisnode.com och godkänn våra allmänna villkor. Byt engångslösenordet som du har fått från Bisnodes kundservice via e-post till ett eget personligt lösenord. Sedan är det bara att logga in direkt i appen på mobilen.

SÅ HÄR FUNGERAR BISNODE DS MOBILE



Logga in med dina ordinarie inloggningsuppgifter hos Bisnode.


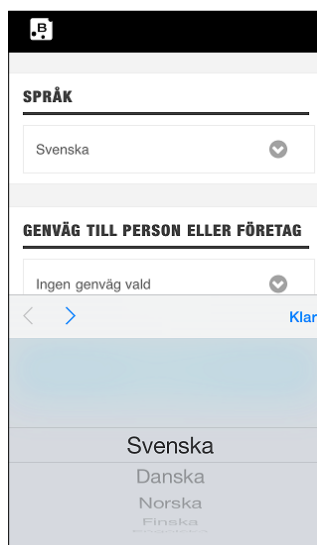
Efter 30 minuters inaktivitet blir du automatiskt utloggad, men du kan även som vanligt välja att logga ut via knappen Logga ut.



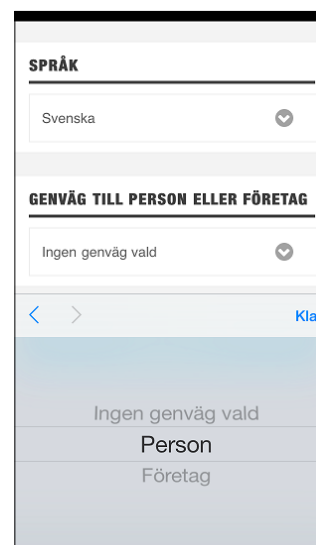
Genom att klicka på i:et i sidhuvudet kommer du till informationssidan där du hittar kontaktuppgifter till Bisnode i hela Norden.



Du kan välja mellan fem språk; svenska, danska, norska, finska eller engelska.



Du kan ställa in en genväg under inställningar för att komma direkt till beslut på person eller företag nästa gång du loggar in.



Sök en person med hjälp av personnummer.

Sök ett företag med hjälp av organisationsnummer eller namn.

Sök ett företag med hjälp av namn och adressuppgifter.

Välj land när du söker på företag.

Träfflista.

Beslut: godkänd.

Beslut: avslag.

KONTAKT

BISNODE

Tel: 08 519 013 50

kundservice@bisnode.com

